	Noteshelf 7.0	
	Prise de notes sous iPad	
	<u>System Requirements:</u> iPad	
	Développé par:	FluidTouch biz (http://www.fluidtouch.biz/noteshelf/)
Licence commerciale	Personne à contacter	gregory.ogonowski@smals.be

Fonctions

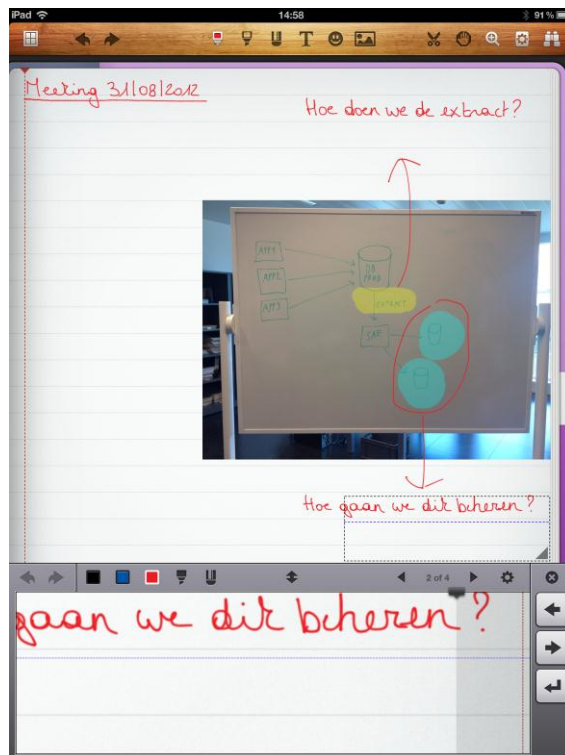
Noteshelf permet de gérer des carnets de notes manuscrites sous iPad. Il est possible de créer autant de carnets que l'on le souhaite et de regrouper ceux-ci par catégories.

Pour rédiger ses notes, l'utilisateur dispose de plusieurs outils tels des stylos et marqueurs de diverses couleurs. On peut aussi choisir le type de papier sur lequel rédiger (feuilles quadrillées, lignées, ...).

Dans les notes, il est possible d'insérer des photos provenant de l'appareil photo (pratique pour conserver une trace d'un schéma réalisé en réunion) ou de la galerie de photos de l'iPad.

Une fonction permet d'exporter des pages ou l'entièreté d'un carnet vers des applications tierces telles que Dropbox, Evernote ou de les envoyer par email à quelqu'un. Les pages peuvent aussi être déplacées d'un carnet à l'autre.

Bien que cela ne soit pas son utilité première, une fonction permet de rédiger du texte au moyen du clavier virtuel de l'iPad.



Conclusions et Recommandations

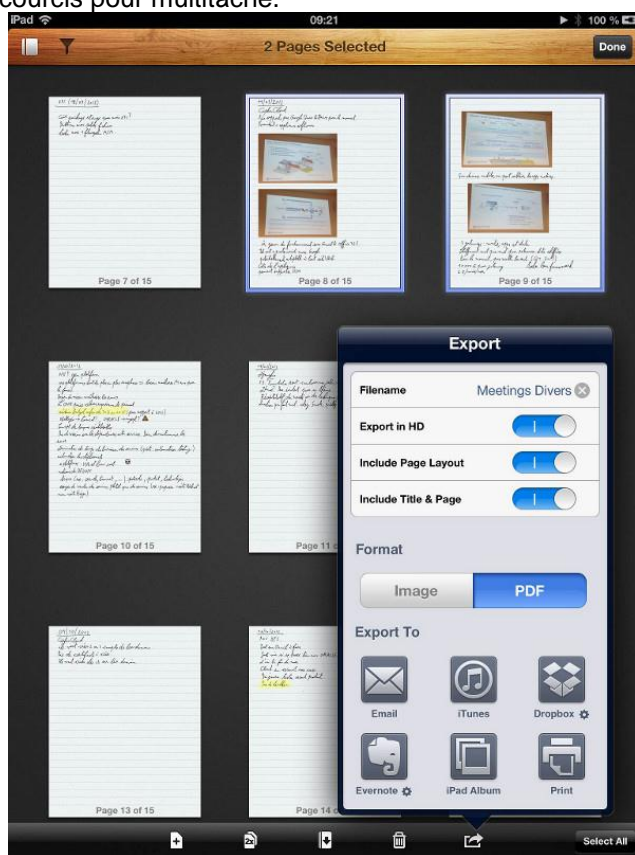

Noteshelf est un très bon produit de prise de notes qui pourra, sans trop de problèmes remplacer le papier. Sa prise en main est quasi immédiate grâce à une interface très conviviale. La possibilité d'exporter les notes créées permet de partager ces dernières assez facilement avec des collègues. On regrettera cependant l'impossibilité de pouvoir importer des documents existants pour pouvoir y ajouter des annotations. Comme pour tout logiciel de prise de notes, il est recommandé d'utiliser Noteshelf avec un stylet.

Tests et Résultats

Le premier contact avec Noteshelf est assez agréable : le logiciel est réactif, l'interface est conviviale et intuitive et les options se trouvent là où on s'attend à les trouver. A aucun moment, le logiciel n'a planté ou ne s'est montré difficile à utiliser. Les notes sont présentées de manière élégante (cf. image en bas à gauche) et il est possible d'en regrouper simplement en faisant glisser les notes les unes sur les autres afin de créer des catégories (cf. image en bas à droite).

Le logiciel a été utilisé pendant plusieurs mois et il permet effectivement de ne plus utiliser de carnets de notes au format papier. La possibilité de prendre des photos en réunion et de les insérer dans les notes est également un atout par rapport au format papier.

Pour la rédaction de texte, Noteshelf utilise une technique assez répandue dans les logiciels de prise de notes pour tablettes : le bas de l'écran est zoomé (voir image page précédente) et la ligne sur laquelle on rédige défile automatiquement lorsque l'on atteint la zone ombrée sur la droite. Lorsque l'on arrive à l'extrémité de la page, on est directement renvoyé au début de la ligne suivante. On peut aussi définir une zone « repose poignet » en bas de l'écran qui permet de rédiger tout en gardant le poignet posé sur l'iPad, néanmoins, pour que cette fonctionnalité marche, il faut désactiver les raccourcis pour multitâche.



Budget

Disponible pour 4,99€

<http://itunes.apple.com/be/app/noteshelf/id392188745?mt=8>